

# isal

## ÍNDICE DE SALARIOS

ABRIL  
2023



Centro Regional de Estudios  
Económicos de Bahía Blanca,  
Argentina



creebba  
Facebook



@creebba  
Twitter



creebba  
Instagram



creebba  
YouTube



creebba.org.ar  
Sitio Web



info@creebba.org.ar  
E-mail

# Índice de Salarios Bahía Blanca

Abril 2023

Durante abril el Índice de Salarios (ISAL) registró un crecimiento del 5,9% en relación a marzo. En dicho mes, los precios de la economía medidos por el IPC – CREEBBA se elevaron un 8,1%. Por su parte, en lo que va del año se registró un crecimiento del 31,6% de los salarios en tanto que la inflación acumulada en igual período fue de 32,2%.

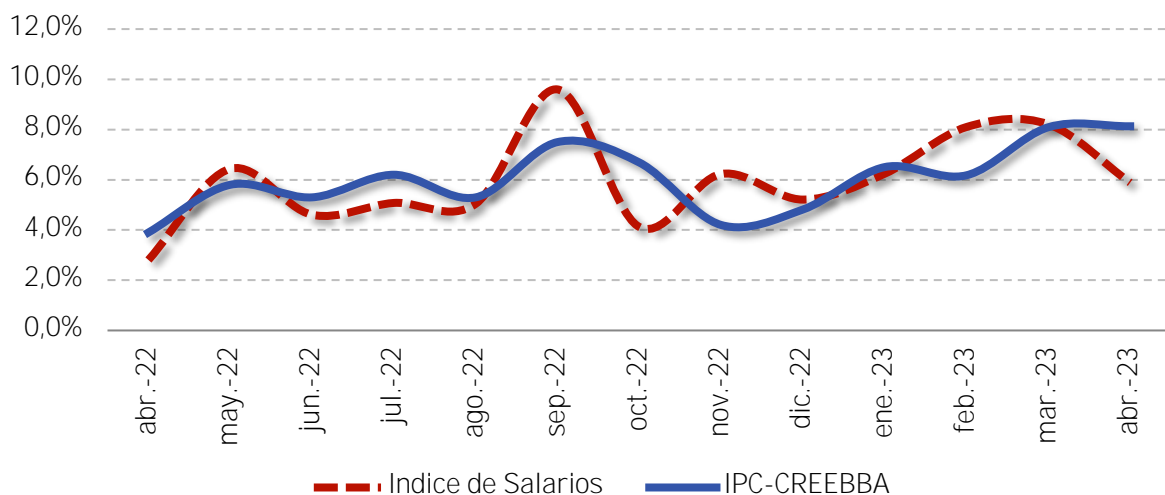
*Tabla 1: Índice de Salarios e IPC - CREEBBA*

	Variación porcentual (%)		
	Respecto al mes anterior	Acumulado anual	Interanual
Índice de Salarios	5,9	31,6	106,2
Índice de Precios al Consumidor*	8,1	32,2	106,3

\* IPC-CREEBBA para el mismo periodo de referencia del ISAL.

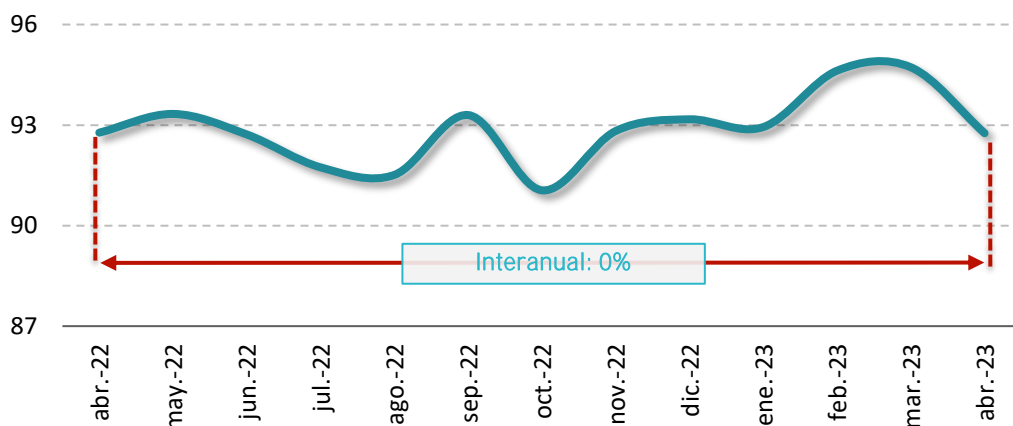
En el gráfico 1 se presenta la variación porcentual del ISAL junto con la del IPC - CREEBBA para los últimos doce meses. Como se advierte en el gráfico, el bimestre marzo-abril refleja un desempeño desalentador para el ISAL tras quedar 2,3 puntos por debajo del IPC en dicho período. Este retroceso se dio en un contexto de ajustes al alza (aunque menores que la tasa de inflación) en gran parte de los convenios relevados. En particular, 15 de los 19 mostraron incrementos en marzo mientras que 13 lo hicieron en abril.

*Gráfico 1: Evolución del ISAL e IPC*



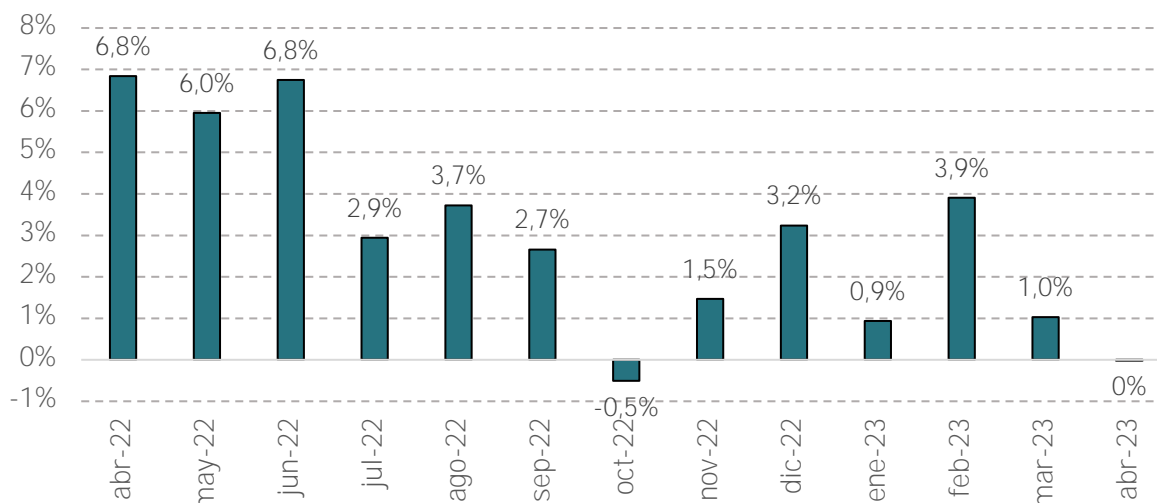
El gráfico 2 expone el Índice de Salarios deflactado para el último año, lo cual permite analizar la evolución de su poder adquisitivo (salario real). En el presente bimestre, el salario real se contrajo y volvió a ubicarse en niveles de enero del corriente año. El principal factor que explicó este retroceso fue la insuficiente recomposición salarial que se acordó en las distintas negociaciones paritarias, que no pudo compensar el salto inflacionario de los últimos dos meses. Por su parte, en términos interanuales no hubo variaciones en el poder de compra registrado local.

*Gráfico 2: Índice de Salarios deflactado por IPC-CREEBBA*  
Base mayo 2018=100



En el gráfico 3 se presentan las variaciones interanuales del índice de salarios. Como se puede apreciar, durante el segundo bimestre del año los salarios muestran un virtual congelamiento con una variación promedio del 0,5%, sensiblemente inferior a la de igual periodo del año previo (5,7%).

*Gráfico 3: Variación interanual del ISAL en términos reales*



Por último, en la tabla 2 se presenta la serie del Índice de Salarios junto con la variación mensual e interanual correspondiente al último año.

*Tabla 2: Serie del Índice de Salarios*  
base mayo 2018=100

Año	Mes	Número Índice	Variación mensual	Variación interanual	
2022	Abril	432,3	2,8%	61,2%	
	Mayo	460,1	6,4%	63,8%	
	Junio	481,3	4,6%	67,1%	
	Julio	505,7	5,1%	66,5%	
	Agosto	531,2	5,0%	71,6%	
	Septiembre	582,2	9,6%	77,8%	
	Octubre	606,2	4,1%	79,6%	
	Noviembre	644,0	6,2%	86,0%	
	Diciembre	677,6	5,2%	91,7%	
	2023	Enero	719,8	6,2%	93,3%
		Febrero	778,2	8,1%	100,6%
		Marzo*	842,0	8,2%	100,3%
Abril*		891,6	5,9%	106,2%	

\* Datos provisorios sujetos a modificaciones en función de nuevos acuerdos paritarios con carácter retroactivo.

## Metodología

Información metodológica disponible en “Análisis de la evolución del salario durante el año 2018 en Bahía Blanca por medio del Índice de Salarios (ISAL)”. IAE n° 156 de junio 2019: [http://www.creebba.org.ar/iae/iae156/3\\_Salario\\_IAE\\_156.pdf](http://www.creebba.org.ar/iae/iae156/3_Salario_IAE_156.pdf)



CENTRO REGIONAL DE ESTUDIOS ECONÓMICOS  
DE BAHÍA BLANCA ARGENTINA



FUNDACIÓN  
BOLSA DE COMERCIO  
DE BAHÍA BLANCA

[www.creebba.org.ar](http://www.creebba.org.ar)

Teléfono +54 (291) 455 1870 | Alvarado 280 (B8000CJF) | Bahía Blanca | Provincia de Buenos Aires | Argentina