

isal

ÍNDICE DE SALARIOS

Abril
2024



Centro Regional de Estudios
Económicos de Bahía Blanca,
Argentina



Índice de Salarios Bahía Blanca

Abril 2024

Durante abril el Índice de Salarios (ISAL) registró un crecimiento del 9,4% en comparación con el mes anterior. En dicho mes, los precios de la economía medidos por el IPC – CREEBBA se elevaron un 8,9%. De esta manera, al cierre del primer cuatrimestre del año se observó un crecimiento del 68,4% en los salarios en tanto que la inflación acumulada en igual período fue de 73,7%.

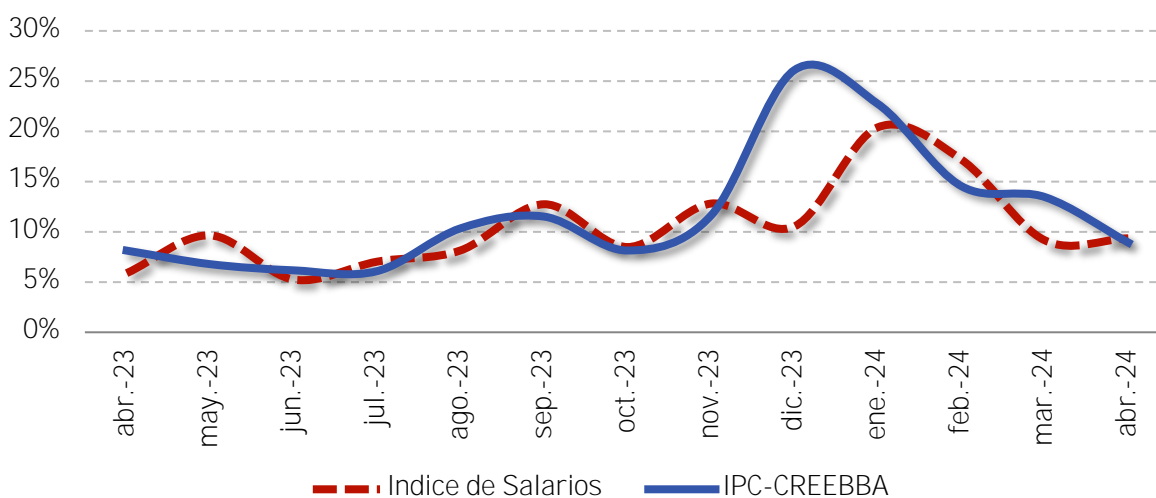
Tabla 1: Índice de Salarios e IPC - CREEBBA

| | Variación porcentual (%) | | |
|----------------------------------|--------------------------|-----------------|------------|
| | Respecto al mes anterior | Acumulado anual | Interanual |
| Índice de Salarios | 9,4 | 68,4 | 243,1 |
| Índice de Precios al Consumidor* | 8,9 | 73,7 | 291,4 |

* IPC-CREEBBA para el mismo periodo de referencia del ISAL.

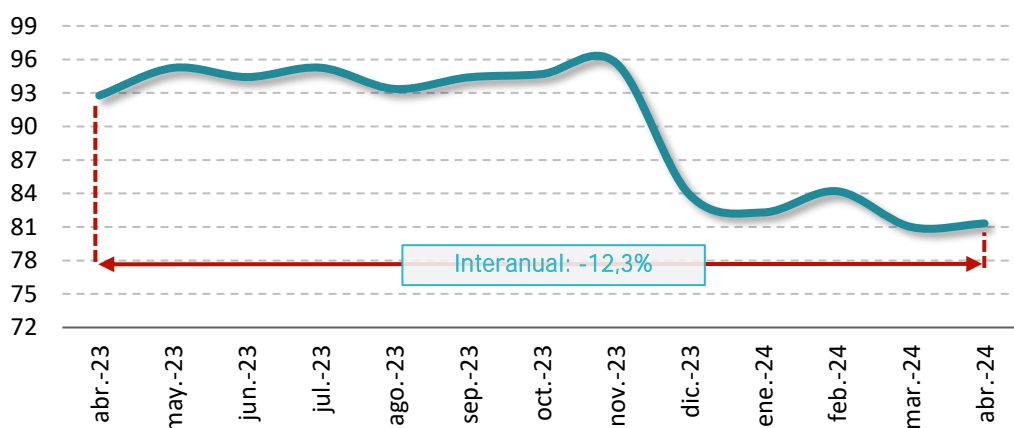
En el gráfico 1 se presenta la variación porcentual del ISAL junto con la del IPC - CREEBBA para los últimos meses. Como se advierte en el gráfico, los precios continúan creciendo por encima de los salarios registrados en el comienzo de 2024. Sin embargo, dicho diferencial se comprimió de forma significativa respecto de lo sucedido en diciembre del año previo. Esto sucedió en el contexto de ajustes al alza en 14 de los 19 convenios relevados.

Gráfico 1: Evolución del ISAL e IPC



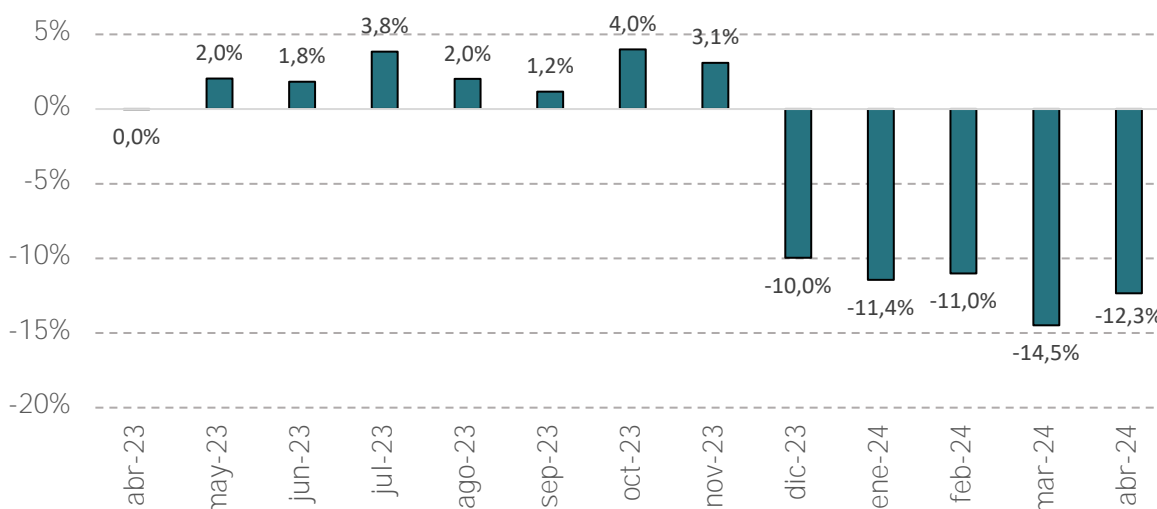
El gráfico 2 expone el Índice de Salarios deflactado para el último año, lo cual permite analizar la evolución de su poder adquisitivo (salario real). En el presente bimestre (marzo-abril), el salario real mostró una pausa en su recorrido descendente y, específicamente en abril, exhibió una leve recuperación (0,4%). Al margen de este dato, cabe destacar que en los que va del año registra un retroceso del 3,1% acumulado y si se analiza la situación respecto de igual período de 2023 la caída es aún más importante (-12,3%). En cuanto a las perspectivas a futuro, más allá de la delicada coyuntura que atraviesa el poder de compra local, se espera que conforme el proceso de desaceleración de la inflación se consolide los salarios reales registrados puedan recuperar parte del terreno perdido en los últimos 5 meses.

Gráfico 2: Índice de Salarios deflactado por IPC-CREEBBA
Base mayo 2018=100



En el gráfico 3 se presentan las variaciones interanuales del índice de salarios en términos reales. Allí puede advertirse el deterioro significativo que sufrió el poder de compra local en los últimos 5 meses, tal como se destacó previamente.

Gráfico 3: Variación interanual del ISAL en términos reales



Por último, en la tabla 2 se presenta la serie del Índice de Salarios junto con la variación mensual e interanual correspondiente al último año.

Tabla 2: Serie del Índice de Salarios
base mayo 2018=100

| Año | Mes | Número Índice | Variación mensual | Variación interanual | |
|--------|------------|---------------|-------------------|----------------------|--------|
| 2023 | Abril | 891,6 | 5,9% | 106,2% | |
| | Mayo | 977,5 | 9,6% | 112,5% | |
| | Junio | 1028,8 | 5,2% | 113,8% | |
| | Julio | 1101,1 | 7,0% | 117,7% | |
| | Agosto | 1190,9 | 8,1% | 124,2% | |
| | Septiembre | 1342,7 | 12,7% | 130,6% | |
| | Octubre | 1456,5 | 8,5% | 140,3% | |
| | Noviembre | 1643,1 | 12,8% | 155,1% | |
| | Diciembre | 1816,3 | 10,5% | 168,1% | |
| | 2024 | Enero | 2186,9 | 20,4% | 203,8% |
| | | Febrero | 2562,8 | 17,2% | 229,3% |
| | | Marzo* | 2797,3 | 9,2% | 232,2% |
| Abril* | | 3058,9 | 9,4% | 243,1% | |

* Datos provisorios sujetos a modificaciones en función de nuevos acuerdos paritarios con carácter retroactivo.

Metodología

Información metodológica disponible en “Análisis de la evolución del salario durante el año 2018 en Bahía Blanca por medio del Índice de Salarios (ISAL)”. IAE n° 156 de junio 2019: http://www.creebba.org.ar/iae/iae156/3_Salario_IAE_156.pdf



CENTRO REGIONAL DE ESTUDIOS ECONÓMICOS
DE BAHÍA BLANCA ARGENTINA



FUNDACIÓN
BOLSA DE COMERCIO
DE BAHÍA BLANCA

www.creebba.org.ar

Teléfono +54 (291) 455 1870 | Alvarado 280 (B8000CJF) | Bahía Blanca | Provincia de Buenos Aires | Argentina