

INFORME ECONÓMICO REGIONAL

Contenido:

Informe coyuntura de Bahía Blanca	1
Comentarios sectoriales	2
Mercado inmobiliario	3
Sector agropecuario	4
Informe coyuntura de Puan	5
Informe coyuntura de Punta Alta	6
Informe coyuntura de Pigüé	7
Informe coyuntura de Coronel Dorrego	8

- La situación general de las empresas bahienses se deterioró respecto al bimestre anterior observándose resultados negativos por segundo bimestre consecutivo.
- El sector inmobiliario de Bahía Blanca arrojó una caída en la situación de las locaciones y una estabilidad en las compraventas.
- En Punta Alta la situación general del bimestre fue mejor a la del bimestre anterior.
- El mercado agrícola a nivel interno acumula aumentos significativos en las cotizaciones a valores corrientes de todos los granos durante los últimos meses.
- Los elevados volúmenes de animales comercializados en el periodo considerado pressionaron las cotizaciones a la baja tanto en la invernada como en el gordo para faena.
- En Puan la situación decayó excepto en el nivel de platel de personal que se sostuvo.
- Pigüé mostró un cambio en la tendencia, empeorando la situación general.
- Nueva sección: Comercio, industria y servicios de Coronel Dorrego.

Comercio, industria y servicios de Bahía Blanca

Durante el bimestre marzo-abril la evolución de la actividad económica de las empresas de Bahía Blanca se deterioró respecto al bimestre anterior. El saldo de respuesta del indicador de *Situación General* pasó de -5 a -13 producto de un 6% de los encuestados que se encontró en una situación buena, un 18% que se vio en una mala situación general y un 76% que no presentó cambios del bimestre anterior a este. Se trata del segundo bimestre consecutivo que muestra resultados negativos para este indicador, aunque calificado como **normal** bajo los parámetros de medición del CREEBBA.

Al realizar un análisis desagregado se desprende que el sector *industria* presentó una leve mejora en el saldo de respuesta del indicador que mide su nivel de actividad mientras que los sectores *comercio* y *servicios* disminuyeron. Sólo el saldo de respuesta del sector Servicios presentó resultado positivo.

Comparando la *situación general actual respecto al mismo período del año anterior* los empresarios manifestaron encontrarse por debajo del nivel de actividad observado en el bimestre mar-

zo-abril de año 2017. Un 65% de los encuestados manifestó estar en iguales condiciones, un 7% mejor y un 28% peor. Se mantiene así la tendencia negativa que viene registrándose para los últimos tres bimestres, con mayor número de respuestas negativas por sobre quienes expresaron repuntes en la actividad económica.

En cuanto a las ventas, el indicador presentó una leve mejora respecto del bimestre anterior. El saldo de respuesta del mismo pasó de -16 a -11, con un 67% de empresas que observaron ventas estables, un 11% mejoró y un 22% exhibió peores niveles de facturación por ventas durante los meses de marzo y abril.

Al realizar un análisis desagregado por sectores puede comprobarse que el sector *comercio* tuvo que soportar una disminución de sus montos de facturación mientras que los sectores *industria* y *servicios* presentaron mejoras en sus tendencias.

A nivel nacional, según informes de la Confederación Argentina de la Mediana Empresa (CAME), las ventas minoristas de los comercios Pymes cayeron un 2% en marzo frente al mismo mes del 2017 y un 3% en abril respecto al mismo mes

también del año anterior. De esta manera, las ventas minoristas medidas en cantidades acumulan una baja anual promedio del 1,9% mensual durante los primeros cuatro meses de 2018.

Durante marzo el consumo fue insuficiente por la falta de efectivo, tarjetas sobrecargadas y el mayor cuidado del ingreso en la economía familiar. Tampoco ayudaron los movimientos constantes en el tipo de cambio puesto que sumaron incertidumbre.

Abril tampoco fue bueno para el consumo. El mercado se vio afectado por la incertidumbre cambiaria, el menor poder adquisitivo de las familias, los altos niveles de endeudamiento con tarjetas de crédito y la mayor tasa de ahorro para acceder a una vivienda. Según informaron los comercios consultados, los rechazos por falta de fondos se volvieron más frecuentes al igual que el desglose de pagos entre dos o más tarjetas.

Respecto a las *expectativas sectoriales* para los próximos meses, los empresarios bahienses mantienen por segundo bimestre consecutivo una postura desalentadora, con respuestas de expectativas negativas (18%) que superan a las positivas (0%) y un 82% de los consultados con la perspectiva que el próximo bimestre se presente sin modificaciones.

Similar situación ocurre al momento de manifestarse respecto a las *expectativas generales*. En este indicador los encuestados abandonaron el optimismo consolidado que manifestaban durante seis bimestres anteriores, con un 14% de repuestas con expectativas pesimistas, sin observarse respuestas optimistas (0%) y un 86% presenta expectativas que el próximo bimestre se mantenga igual.

Dentro de este panorama económico de cautela que se viene describiendo, persistió durante el bimestre marzo-abril la tendencia a mantenerse con sus *planteles de personal* fijo en un 76% de los encuestados en términos agregados.

En resumen, la *situación general* continúa en niveles muy bajos de actividad y manteniendo saldos de respuesta con resultados negativos por segundo bimestre consecutivo aunque considerados como **normales** para los parámetros de análisis. Sin embargo, durante el presente bimestre se produjo un leve repunte en los volúmenes de facturación por ventas para los sectores *industria y servicios*, no así para el sector *comercio*.

En este contexto, los encuestados adoptaron expectativas desalentadoras para los meses venideros y esperan que para los próximos bimestres el panorama económico del país y la región desmejore.

Comentarios Sectoriales

Vehículos: Según datos de la Dirección Nacional de Registro de Propiedad Automotor (DNRPA), para el bimestre marzo-abril de 2018 el patentamiento de autos 0 Km. en la ciudad de Bahía Blanca disminuyó un 7% respecto al bimestre pasado mientras que en la comparación interanual se evidenció un aumento del 23,7% respecto de marzo-abril de 2017.

A nivel nacional se observó una desmejora del 14,4% respecto del bimestre anterior y un incremento del 13,6% en términos interanuales.

Al considerar la transferencia de autos usados en la ciudad de Bahía Blanca se registró un incremento del 4,4% respecto del bimestre anterior y una mejora del 0,8% en relación a igual bimestre de 2017.

Las concesionarias locales encuestadas manifestaron un preocupante derrumbe de ventas durante el mes de abril sumado al constante incremento en los valores de las unidades 0 km (a razón de un 3% promedio mensual desde comienzos de año). Es notoria la disminución de comercializaciones de vehículos de entrada de gama con los que las concesionarias realizan el volumen de ventas al dificultarse cada vez más el acceso a adquirir vehículos destinados al mercado de la clase media.

Destacan a su vez la abrupta caída en las ventas del orden del 75% a través de créditos prendarios.

Electrodomésticos y productos electrónicos: La compra de bienes durables se vio perjudicada por la incertidumbre cambiaria y la baja disponibilidad de crédito en las tarjetas de los consumidores.

Se espera que en la medida que se vayan cancelando pasivos se pueda recuperar este mercado. Los comercios sostienen que los consumidores no están en ánimo de avalar subas y cualquier retoque retraerá más las ventas.


Indumentaria: Los comercios que no lanzaron liquidaciones o promociones observaron poco movimiento. Hubo muchas ofertas pero no lograron compensar la caída, aunque sí les permitió a los negocios hacerse de liquidez para hacer frente a los gastos fijos.

A su vez, los encuestados del rubro ubicados en la zona céntrica bahiense manifiestan el perjuicio que ocasiona la obra peatonal de la calle Alsina con un descenso mensual en las ventas que supera el 30%. Los consumidores exhiben grandes inconvenientes a la hora de transitar, caminar o estacionar en el centro de la ciudad.



CREEBBA

CENTRO REGIONAL DE ESTUDIOS ECONÓMICOS
DE BAHÍA BLANCA ARGENTINA



Mercado inmobiliario

Durante el bimestre marzo-abril el sector inmobiliario de Bahía Blanca mostró una situación **normal**, dentro de los parámetros CREEBBA, en ambos segmentos de operación: compraventa y alquiler. A pesar de repetirse la situación *normal*, el saldo de respuesta general presenta una disminución respecto al bimestre anterior.

A nivel nacional, la cantidad de créditos hipotecarios ajustados por Unidad de Valor Adquisitivo (UVA) alcanzó un valor récord durante marzo: de acuerdo al Banco Central de la República Argentina (BCRA), se totalizaron \$ 12.000 millones y representan el 90% del financiamiento de las personas físicas.

Más allá de lo descripto previamente, referentes del sector inmobiliario local afirman que las *expectativas generales* en el mediano plazo se han desacelerado, tanto para compra-venta como para alquileres. En este sentido, este escenario es confirmado por las expectativas de los agentes inmobiliarios frente a la *situación económica general*: 63% de los encuestados esperan que la situación empeore en el mediano plazo. Sólo el 12% es optimista y el 25% restante espera que la realidad se mantenga como hasta el momento.

En el análisis desagregado del mercado de *compraventa*, para el bimestre marzo-abril comparado con el bimestre previo, la categoría que presentó una variación positiva fue *cocheras*. Las restantes categorías mantuvieron su tendencia **normal** respecto al bimestre anterior: *chalets y casas, departamentos de 1 y funcionales, departamentos de 2 dormitorios y lotes*. Por el lado de los *departamentos de 3 dormitorios y pisos, locales y depósitos* mantuvieron una tendencia **regular**.

En relación al *nivel de ventas respecto a igual período de 2017*, los *lotes para casas y los departamentos de 1 dormitorio y funcionales* presentaron un valor mayor. Las categorías restantes exhibieron un nivel de ventas interanual similar.

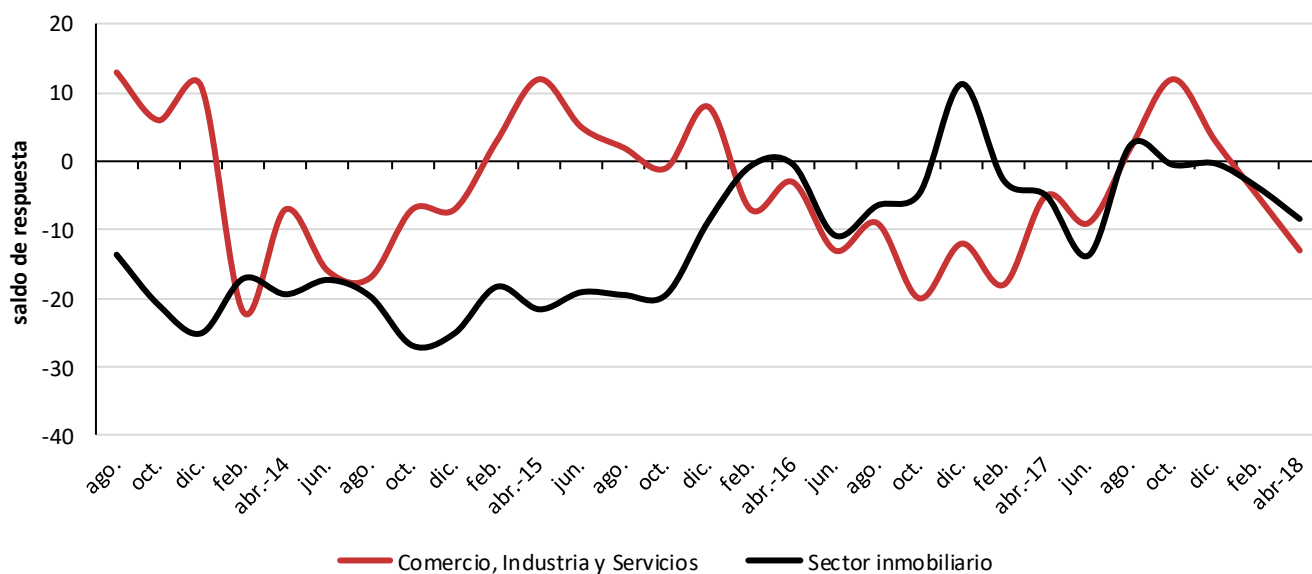
Las *cotizaciones en dólares*, en términos interanuales (i.a.), aumentaron en todas las categorías, en concordancia con la variación del tipo de cambio.

Respecto a las *expectativas generales* del segmento de *compraventa* en los próximos meses, del total de los operadores inmobiliarios consultados el 63% espera que la situación sea peor, el 12% considera que las condiciones serán iguales y el 25% afirma que las expectativas en el mediano plazo son positivas. Es decir, en este caso, el porcentaje de agentes inmobiliarios que opinan que la situación empeorará es igual a lo que ocurre a nivel general.

Por el lado de las *locaciones*, realizando la comparación del bimestre marzo-abril respecto al bimestre anterior, tanto la categoría *departamentos de 1 dormitorio y funcionales y departamentos de 2 dormitorios* mostraron una caída en su saldo de respuesta (aunque continúan siendo positivos), pasando su tendencia de **buena a normal**. Asimismo, el rubro *depósitos* también presentó una desmejora dado que su tendencia pasó de **normal a regular**. Las restantes categorías sostuvieron sus tendencias en **normal**.

La comparación i.a. del número de contratos de alquiler arrojó, solo para *departamentos de 1 dormitorio y funcionales y departamentos de 2 dormitorios*, un nivel ma-

Situación general Comercio, Industria, Servicios y Mercado Inmobiliario de Bahía Blanca



yor. En tanto el resto de las categorías mostró un resultado similar en el volumen de locaciones.

Asimismo el *valor de los alquileres* en pesos se incrementó al ritmo de la inflación, para todas las categorías.

Las *expectativas* de mediano plazo para el segmento de *alquileres* presentan una diferenciación respecto a lo que se aguarda para la *compraventa*: el 50% de los encuestados aguardan iguales condiciones, el 25% esperan una situación peor y el restante 25% son optimistas respecto al futuro.

Sector Agropecuario

Ganadería

Durante los meses de marzo y abril las precipitaciones mantuvieron en la primera mitad del periodo el importante déficit observado en los meses previos, situación que afortunadamente se revirtió a finales del bimestre analizado iniciando de esta manera una recuperación en los registros pluviométricos que se extendieron a los primeros días del mes de mayo y permitieron cargar los perfiles de humedad en toda la región. Este escenario anticipa un incremento en la oferta forrajera no de manera inmediata, aunque mejora las perspectivas futuras respecto a la disponibilidad de raciones necesarias para normalizar la productividad de carne por hectárea. Al mismo tiempo se espera una reducción en el flujo de ventas de animales en pie que había superado entre un 30% y un 40% el promedio para esta parte del año.

Los elevados volúmenes de animales comercializados en el periodo considerado presionaron las cotizaciones a la baja tanto en la invernada como en el gordo para faena. En los terneros de destete la merma fue del 4% mientras que para las categorías con destino a faena se redujeron un 2% respecto al bimestre anterior. Se espera para el segundo semestre del año una recuperación en los valores corrientes como consecuencia de la escasez de oferta esperada sobre todo para los últimos meses del presente año. Un primer indicio se comenzó a percibir a fines de abril y principios de mayo, corrigiendo la tendencia decreciente en los valores de las categorías con destino a faena e invernada.

Las relaciones insumo - producto no reflejan una situación favorable para el sector ganadero en los últimos meses. La cantidad de kilos de novillo para comprar un kilo de maíz se encuentra en niveles históricamente elevados, lo mismo sucede con otro insumo importante como el gas - oil. Respecto a la relación de compra venta ternero - novillo continúa ajustándose en baja, a pesar de esto los márgenes para el engorde son negativos como consecuencia de un maíz caro en términos relativos con la carne y un valor corriente del novillo similar al del año pasado.

En el actual escenario de exportaciones crecientes, con una industria exportadora que volvió a generar márgenes positivos a partir de un importante aumento en el tipo de cambio nominal desde finales del mes de abril y principios de mayo, se refleja una importante mejora en la competitividad del sector exportador en un mercado mundial de carnes en plena expansión. A partir de este nuevo contexto se espera que la mejora en el poder de compra se traslade en parte al precio recibido por el sector primario en los próximos meses, siempre y cuando se reduzca el flujo de comercialización de vacas que está reemplazando a la categoría novillo, situación que permite trabajar actualmente al sector frigorífico con mayor tranquilidad respecto al abastecimiento necesario para cubrir los turnos de faena.

A partir de los resultados observados en la primera campaña de vacunación contra la fiebre aftosa en los partidos de Bahía Blanca y Coronel Rosales, las existencias se redujeron un 2,5% respecto a la misma campaña del año anterior. Este descenso corta una tendencia creciente que se venía observando desde hace 7 campañas en los partidos mencionados. Es de esperar que este dato preliminar observado en estos partidos se verifique a nivel regional y se compruebe una reducción en las existencias ganaderas en términos generales.

Agricultura.

El mercado agrícola a nivel interno acumula aumentos significativos en las cotizaciones a valores corrientes de todos los granos durante los últimos meses, manteniendo en el bimestre analizado la tendencia alcista de meses previos. En el caso del trigo la demanda interna tracciona el precio en el mercado local provocando un aumento en los primeros cuatro meses del año cercano al 50% a valores corrientes y respecto al mes de abril del año pasado la suba representa cerca de un 90%. La cebada forrajera acumula en el mismo periodo un 30% y respecto al año anterior la diferencia es de un 80%. Los cultivos de cosecha gruesa también han experimentado variaciones positivas en lo que va del presente año, entre un 30% para la



CREEBBA

CENTRO REGIONAL DE ESTUDIOS ECONÓMICOS
DE BAHÍA BLANCA ARGENTINA



soja y un 40% para el maíz. Para el girasol el incremento refleja una variación positiva cercana al 20%. Es válido aclarar que estas variaciones se han visto ampliadas a partir del incremento en el tipo de cambio nominal observado en los primeros días del mes de mayo, pero estos efectos se considerarán en un próximo informe cuando se haga referencia al bimestre mayo - junio del presente año.

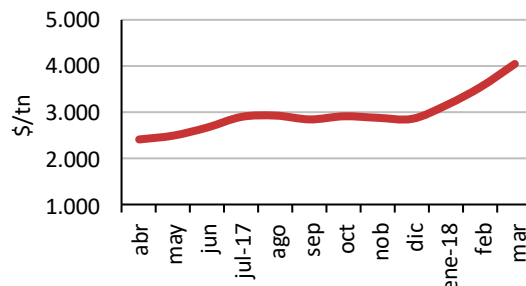
El favorable escenario de precios agrícolas que se evidencia en la actualidad anticipa una importante mejora en los márgenes y un consecuente aumento en la intención de siembra para los cultivos de cosecha fina, los que representan cerca de un 50% de la superficie sembrada total a nivel regional.

Las precipitaciones de las últimas semanas y los buenos precios futuros que oscilan entre U\$S 180 y U\$S 200 por tonelada, anticipan un área importante a implantar con trigo durante la campaña 2018-2019. Aunque la mejora en la cotización de la cebada en algunos partidos del sur bonaerense podrían competir por la superficie destinada al trigo. De todas maneras las perspectivas de la campaña 2018-2019 de granos finos a nivel regional son muy alentadoras. En caso de un desarrollo climático sin grandes perturbaciones estaríamos frente a un importante nivel de producción y generación de ingresos para la economía del sudoeste bonaerense.

Los rendimientos de soja y maíz a nivel regional para la campaña 2017-2018 experimentaron una merma del 30% respecto a la campaña anterior. En la soja el rinde

promedio estimado se acercó a los 20 quintales y para el maíz a los 45 quintales. Lo anterior muestra un escenario de importante escasez de mercadería que se está reflejando en las cotizaciones disponibles para ambos cultivos.

Cotización trigo disponible (Bahía Blanca)



Comercio, industria y servicios de Puan

Durante el bimestre marzo-abril, el análisis arroja una situación **normal**, según parámetros CREEBBA. Este resultado es igual a lo ocurrido en los meses de enero y febrero.

La *situación general* respecto al bimestre previo mostró un valor negativo en su saldo de respuesta. Este resultado se repite por segundo bimestre consecutivo, aunque con menores valores.

Al analizar el indicador de *situación general en comparación a igual periodo del año 2017*, el valor del saldo de respuesta es negativo y más pronunciado.

Al referirse tanto a las *expectativas generales* como a las sectoriales, los consultados son pesimistas frente a lo que ocurrirá. Esta opinión se sostiene en valores similares desde el bimestre previo.

Los resultados obtenidos para el ítem nivel de *ventas con respecto al bimestre pasado*, exhiben una caída que se sostiene desde los meses anteriores.

Por último, al ser encuestados acerca de la fluctuación del *plantel de personal*, los empresarios afirman no haber realizado cambios en la cantidad de empleados.

En resumen, la situación en Puan decayó en todos sus indicadores excepto en el nivel de *plantel de personal*, donde los empresarios son cautelosos a la hora de tomar más personal.



CREEBBA

CENTRO REGIONAL DE ESTUDIOS ECONÓMICOS
DE BAHÍA BLANCA ARGENTINA



Comercio, industria y servicios de Punta Alta

Durante el bimestre marzo-abril la actividad económica de la ciudad de Punta Alta mejoró respecto del bimestre anterior. El indicador de *Situación General* mostró un saldo de respuesta que pasó de 4 a 8 como resultado de un 13% de los encuestados que consideró mejor la situación de su empresa, un 6% que la notó regular o mala y un 81% que no tuvo cambios. Este resultado puede considerarse como **normal** según los parámetros de análisis del CREEBBA.

Ante la comparación con el mismo bimestre del año anterior, un 89% de los consultados lo consideró similar, un 6% manifestó encontrarse peor y un 5% se ubicó en mejor situación. De esta manera el indicador desmejoró respecto de los resultados obtenidos durante el bimestre anterior.

En cuanto a las *ventas*, el saldo de respuesta del indicador de facturación por ventas mostró una leve mejora respecto del bimestre anterior. El indicador que mide los niveles de facturación pasó de -15 a -5 en el presente bimestre, con un 78% de los encuestados que respondieron haber vendido igual, un 9% manifestó haber vendido más y un 13% menos. Se evidencia de esta manera por segundo bimestre consecutivo mayor cantidad de respuestas positivas por sobre las negativas.

Analizando el patentamiento de unidades 0 km., conforme datos suministrados por la Dirección Nacional de Registro de Propiedad Automotor, durante los meses de marzo y abril de 2018 se registraron 118 unidades, lo cual refleja una disminución del 14,5% respecto del bimestre anterior. Al realizar una comparación interanual puede observarse una considerable baja en las unidades inscriptas del 50% respecto de marzo y abril de 2017.

Respecto de la venta de autos usados se registraron 271 unidades, lo que representa un incremento del 25,5% respecto del bimestre anterior y un deterioro del 47,5% en relación a igual bimestre del 2017.

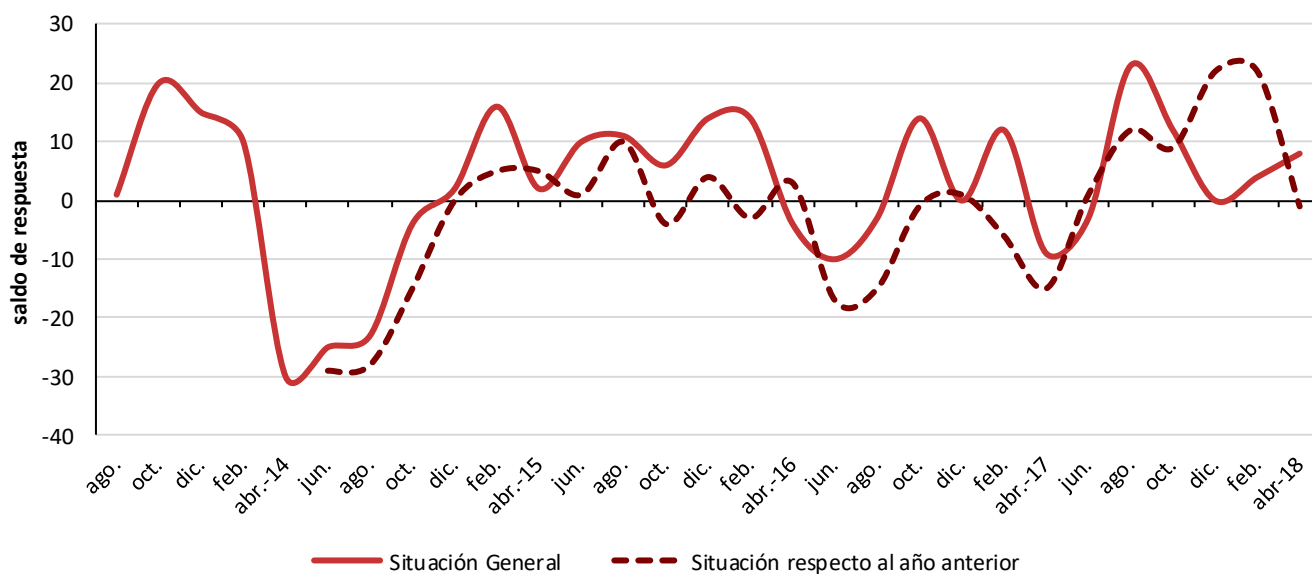
En referencia a las *expectativas sectoriales* para los próximos meses los empresarios puntaltenses consultados mantienen el optimismo, con respuestas positivas (19%) superando a las negativas (6%) y un 75% que no esperan grandes cambios para los meses venideros. Esto indica un buen panorama sectorial y refleja optimismo por parte de los empresarios.

Al momento de manifestarse respecto a las *expectativas generales* para los meses venideros se muestra una tendencia que refleja una postura también alentadora. El saldo de respuesta fue positivo, producto de un 13% de los empresarios encuestados que se mostró optimista, un 6% pesimista y un 81% que supone que la presente situación continuará sin variaciones en el mediano plazo.

Dado el panorama de cautela que se viene describiendo que, por el momento, no incentiva a realizar grandes inversiones mientras no mejoren las condiciones económicas generales, los empresarios de Punta Alta han mantenido constantes los planteles de personal existentes.

En resumen, la situación económica general de las empresas puntaltenses ha mostrado una mejora en el presente bimestre que se atribuye al incremento en los montos de ventas y las expectativas sectoriales y generales buenas para los próximos meses.

Situación general Comercio, Industria, Servicios de Punta Alta



Comercio, industria y servicios de Pigüé

Durante el bimestre marzo-abril del corriente año, en la localidad de Pigüé, los empresarios manifestaron que la *situación general* fue **regular** (según los parámetros de análisis del CREEBBA): el saldo de respuesta presenta una caída en su valor, revirtiendo el valor positivo presente en el bimestre enero-febrero.

Al realizar la comparación de la *situación general con igual período del año pasado*, el saldo de respuestas fue -22, exhibiendo un empeoramiento respecto a lo ocurrido durante enero-febrero.

Por otro lado, al ser consultados tanto acerca de las *expectativas generales* como *sectoriales*, las mismas descendieron, es decir, los empresarios esperan una desmejora tanto a nivel general como para su propio sector. Este resultado repite lo ocurrido en el bimestre anterior aunque el valor negativo se incrementó.

Al considerar el indicador que hace referencia al *nivel de ventas*, el saldo de respuesta muestra un valor negativo, incrementando la baja en las ventas previamente registrada durante los dos bimestres previos.

Respecto a las variaciones en el *plantel de personal*, durante marzo y abril, el saldo de respuesta empeoró respecto al bimestre previo. Algunos empresarios han comentado que están realizando esfuerzos con el fin de mantener estable el nivel de personal.

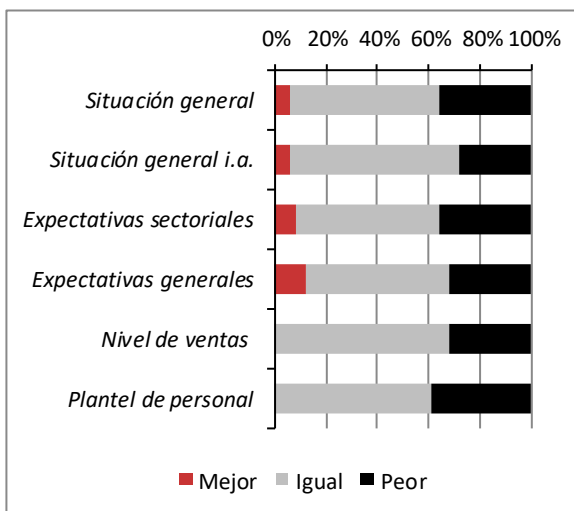
Al realizar un análisis desagregado por sector acerca de la *situación general en comparación al bimestre anterior*, tanto el sector *comercio* como *industria* muestran un saldo de respuesta negativo (la mitad de los encuestados afirman estar peor y la mitad restante perciben encontrarse en la misma situación) y el rubro *servicio* presenta un saldo positivo.

Teniendo en cuenta la *situación general en términos interanuales*, tanto el sector *comercio* como *industria* presentan valores negativos en su saldo de repuesta. Por

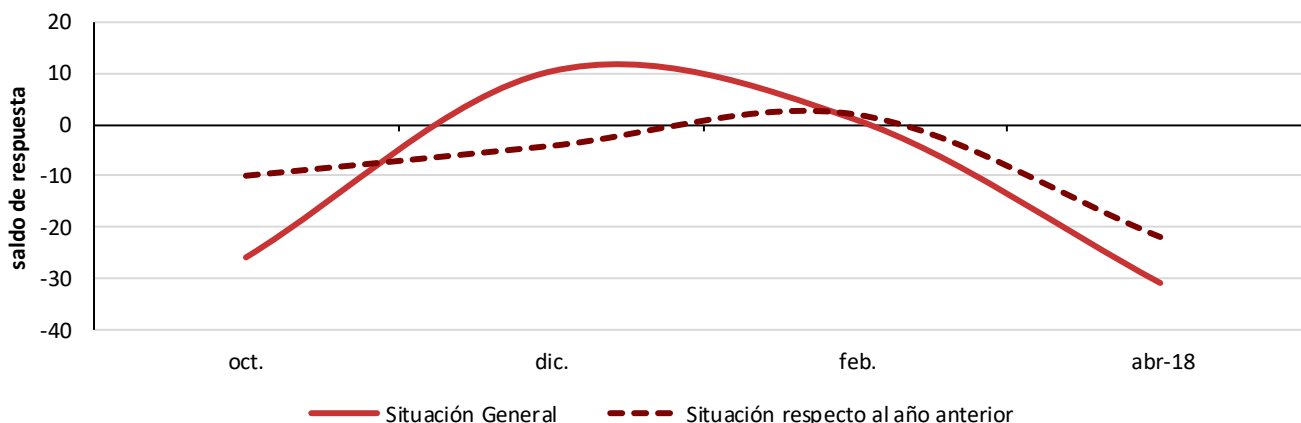
otro lado, el sector *servicio* posee un saldo positivo.

Según los indicadores para las *expectativas a nivel general*, tanto en los sectores *industria* y *comercio*, los empresarios son pesimistas frente al devenir económico; en cambio para el rubro *servicio* el saldo es positivo. Los mismos resultados se observan para las *expectativas sectoriales*. En otras palabras, el rubro *servicio* es el único que espera buenos resultados tanto para la economía en general como para su sector en especial.

Respuestas, en porcentaje, de la Encuesta de Coyuntura en Pigüé



Situación general de comercio, la industria y los servicios de Pigüé



Comercio, industria y servicios de Coronel Dorrego

En función del acuerdo firmado entre la Asociación de Comercio e Industria de Coronel Dorrego y el CREEBBA, se realizó la Encuesta de Coyuntura a los empresarios dorreguenses cuyos resultados se publicarán a partir de esta edición del Informe Económico Regional (IER N°88), correspondiente a los meses de marzo y abril.

Cabe aclarar que se realizarán comparaciones a partir de la próxima edición (IER N° 89) dado que se contará con dos mediciones. De esta manera se podrán definir tendencias y trayectorias sobre las perspectivas de los empresarios locales.

Durante el bimestre marzo-abril, la *situación general respecto al bimestre anterior* mostró una tendencia **normal** de acuerdo a los parámetros CREEBBA.

Al realizar la comparación en *términos i.a. de la situación general*, se observa un saldo de repuesta con valor negativo puesto que el 25% de los consultados consideró encontrarse en una peor situación respecto al mismo período del año pasado, el 63% opinó encontrarse en igual realidad y el 12% restante se encontró en una mejor situación.

Respecto a las *expectativas generales*, los empresarios son conservadores en referencia a lo que ocurrirá en el mediano plazo a nivel económico. Por otro lado, las *expectativas sectoriales* mostraron una visión menos optimista, con un saldo de respuesta negativo de -4. En otras palabras, los consultados esperan que las condiciones generales al menos se mantengan como hasta el momento mientras que a nivel de su propio sector esperan que la situación empeore.

Al considerar el indicador que hace referencia al *nivel de ventas*, el saldo de respuesta exhibe un valor positivo (+8), por lo cual se considera que las ventas han mejorado respecto al bimestre anterior.

Asimismo, respecto a las variaciones en el *plantel de personal*, durante marzo y abril los empresarios fueron reservados respecto a realizar variaciones en el nivel de contratación.

Al realizar un análisis desagregado por sector (*comercio, servicio e industria*) acerca de la *situación general*, en comparación al bimestre previo, tanto para el rubro *comercio* como *servicio*, los saldos de respuesta presentaron valores negativos. En contraposición, el sector *industria* mostró un valor positivo.

Teniendo en cuenta la *situación general interanual (i.a.)*, los resultados revelaron que el sector *comercio* no mostró variaciones respecto al año pasado. Sin embargo los rubros *industria* y *servicio* poseen saldo de respuesta con valores negativos.

Los indicadores para las *expectativas a nivel general* muestran resultados dispares: el rubro *comercio* es conservador respecto a lo que ocurrirá, el sector *industria* posee perspectivas positivas y la rama *servicio* es pesimista respecto al futuro. Para las *expectativas sectoriales* se observa que el sector *comercio* aguarda espera que el escenario será mejor; el sector *servicio* espera similitud de condiciones en el futuro y la *industria* cree que la situación empeorará.

En cuanto al *nivel de ventas respecto al bimestre anterior por sector*, solo industria mostró un valor positivo en su saldo de respuesta. Los sectores restantes no mostraron modificaciones en su nivel de facturación.

Por último, al ser encuestados acerca de la fluctuación del *plantel de personal*, tanto *industria* como *servicio* no realizaron modificaciones en sus planteles mientras que *comercio* presenta un saldo negativo por lo cual existió un decrecimiento en sus contrataciones.

Respuestas, en porcentaje, de la Encuesta de Coyuntura en Coronel Dorrego

