

# ier

## INFORME ECONÓMICO REGIONAL

NOVIEMBRE - DICIEMBRE 2018

EDICIÓN N° 92

**CREEBBA**

CENTRO REGIONAL DE ESTUDIOS ECONÓMICOS  
DE BAHÍA BLANCA ARGENTINA



 [creebba.org.ar](http://creebba.org.ar)

 [info@creebba.com.ar](mailto:info@creebba.com.ar)

Teléfono: +54 (291) 455 1870

 [/creebba](https://www.facebook.com/creebba)

 [@creebba](https://twitter.com/creebba)

Alvarado 280 (B8000CJF) Bahía Blanca

Provincia de Buenos Aires | Argentina

 [/creebba](https://www.instagram.com/creebba)

# INFORME ECONÓMICO REGIONAL

Noviembre — Diciembre 2018

## CONTENIDO:

1- Informe coyuntura de Bahía Blanca

2- Mercado inmobiliario Bahía Blanca

3- Sector agropecuario

4- Informe coyuntura de Punta Alta

5- Informe coyuntura de Coronel Pringles

6- Informe coyuntura de otras localidades

## RESUMEN:

- \* La situación general de las empresas de la ciudad de Bahía Blanca mejoró levemente respecto al bimestre anterior, principalmente a causa de factores estacionales por las fiestas y fin de año. No obstante, continúan exhibiéndose resultados negativos por sexto bimestre consecutivo. *(pág. 2)*
- \* La actividad inmobiliaria sigue mostrando señales de caída, con una leve recuperación en el sector alquileres. Sin embargo dicho progreso no es suficiente para lograr una recuperación a nivel general. *(pág. 3)*
- \* Concluida la cosecha de trigo y ante la expectativa de una cosecha record, encuentra a la cotización en su mejor nivel en una década, por encima de los U\$S 200 por tonelada. La evolución de los cultivos de cosecha gruesa a nivel regional es favorable y anticipa un nivel de producción importante. *(pág. 4)*
- \* La cadena de la carne bovina cierra el año 2018 con la industria exportadora como el gran ganador, mientras que el sector de la producción primaria refleja situaciones críticas como el caso de los criadores y el engorde a corral. Las perspectivas son alentadoras para el período que comienza. *(pág. 5)*
- \* En Punta Alta la situación general del bimestre fue levemente mejor a la del bimestre anterior producto de una mejora en los montos de facturación por ventas. Los restantes indicadores continúan con resultados negativos por cuarto bimestre consecutivo. *(pág. 6)*
- \* En Coronel Pringles se sostiene la tendencia de los meses previos, con bajos niveles de ventas y expectativas poco alentadoras tanto a nivel sectorial como general. *(pág. 8)*
- \* Tanto Pigüé, Corone Dorrego y Puan muestran una situación normal respecto al bimestre previo pero un empeoramiento en comparación a igual período de 2017. *(pág. 9)*

# Comercio, industria y servicios de Bahía Blanca

Durante el bimestre noviembre-diciembre la evolución de la actividad económica de las empresas de Bahía Blanca mejoró levemente respecto al bimestre anterior. El saldo de respuesta del indicador de Situación General pasó de -19 a -13 producto de un 7% de los encuestados que se encontró en una situación buena, un 20% que se vio en una mala situación general y un 73% de los encuestados que no presentó cambios del bimestre anterior a este. Se trata del sexto bimestre consecutivo que muestra resultados negativos para este indicador, aunque calificado como **Normal** bajo los parámetros de medición del CREEBBA.

Al realizar un análisis desagregado se desprende que los sectores Comercio e Industria presentaron una leve mejora en el saldo de respuesta del indicador que mide sus niveles de actividad aunque continúan siendo negativos por quinto y séptimo bimestre consecutivo respectivamente, es decir, con mayor número de respuestas negativas por sobre las positivas. Por su parte, el saldo de respuesta para el sector Servicios también exhibió resultados negativos presentando una disminución en su nivel de actividad por tercer bimestre consecutivo.

Comparando la situación general actual respecto al mismo período del año anterior los empresarios manifestaron encontrarse por debajo del nivel de actividad observado en el bimestre noviembre-diciembre del año 2017. Un 65% de los encuestados manifestó estar en iguales condiciones, un 9% mejor y un 26% peor. Se mantiene así la tendencia negativa que viene registrándose para los últimos siete bimestres.

En cuanto a las ventas, el indicador que mide la tendencia de facturación por ventas presentó una leve mejora respecto del bimestre anterior. El saldo de respuesta del mismo pasó de -23 a -6, con un 68% de empresas que observaron ventas estables, un 13% mejoró y un 19% exhibió peores niveles de facturación por ventas durante los meses de noviembre y diciembre.

Al realizar un análisis desagregado puede comprobarse que el sector Comercio mantuvo sus montos de facturación mientras los sectores Industria y Servicios

revelaron un leve repunte en relación al bimestre anterior.

A nivel nacional, según informes de la Confederación Argentina de la Mediana Empresa (CAME), las ventas minoristas de los comercios Pymes finalizaron el bimestre con una caída del 15,6% en noviembre frente a igual mes de 2017 y del 9,9% en diciembre respecto al mismo mes también del año anterior. De esta manera, las ventas minoristas medidas en cantidades registraron caídas todos los meses del año y acumularon una baja anual promedio del 6,9% mensual durante el 2018.

Durante noviembre el mercado estuvo con muy baja actividad comercial. Ni con promociones o cuotas lograron despertar el ánimo de los consumidores, quienes se mantuvieron extremadamente cautos. Incidió en este resultado el elevado endeudamiento de las familias con tarjetas de crédito y las subas en las tasas de interés. El canal de venta que presentó mejores resultados fue el de las ventas online. El 83,3% de los comercios consultados tuvieron bajas anuales en sus ventas. Sólo 8,9% crecieron y el 7,8% se mantuvo sin cambios.

Diciembre fue un periodo de venta lenta pero constante, con mayor fluidez durante la semana previa a la Navidad. En el mes, el 72,1% de los comercios consultados presentaron bajas anuales en sus ventas, 23,3% crecieron y el 4,6% se mantuvo sin cambios.

Respecto a las expectativas de cada sector para los próximos meses, los empresarios bahienses mantienen una postura desalentadora por quinto bimestre consecutivo, con respuestas de expectativas negativas (14%) que superan a las positivas (9%) y un 77% de los consultados con la perspectiva que el próximo bimestre se presente sin modificaciones.

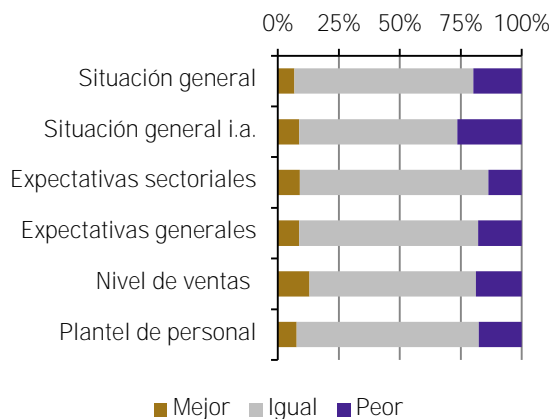
Similar situación ocurre al momento de manifestarse respecto a las expectativas generales. En este indicador los encuestados mantienen por sexto bimestre consecutivo una postura pesimista, con un 18% de respuestas con expectativas negativas, 9% con respuestas optimistas y un 73% presenta expectativas que el próximo bimestre se mantenga igual.

Dentro de este panorama económico de cautela que se viene describiendo, persistió durante el bimestre la tendencia a mantenerse con sus planteles de personal fijo en un 75% de los encuestados en términos agregados.

En resumen, la situación general continúa en niveles muy bajos de actividad, manteniendo saldos de respuesta con resultados negativos por sexto bimestre

consecutivo aunque con niveles de facturación por venta levemente superiores a meses anteriores. En este contexto, los encuestados mantienen expectativas desalentadoras para los meses venideros y esperan que para los próximos bimestres el panorama económico del país y la región desmejore.

Respuestas (%) encuesta de coyuntura de Bahía Blanca



## Comentarios Sectoriales

**Vehículos:** Según datos de la Dirección Nacional de Registro de Propiedad Automotor (DNRPA), para el bimestre noviembre-diciembre de 2018 el patentamiento de autos 0 Km. en la ciudad de Bahía Blanca disminuyó un 38,5% respecto al bimestre pasado, mientras que en la comparación interanual se evidenció un marcado deterioro del 51,6%.

A nivel nacional se observaron desmejoras del 32,7% respecto del bimestre anterior y del 43,5% en términos interanuales.

Al considerar la transferencia de autos usados en la ciudad de Bahía Blanca se registró una disminución del 9% respecto del bimestre anterior y un deterioro del 9,3% en relación a igual bimestre de 2017.

Las concesionarias locales encuestadas continúan manifestando que la situación es mala, con pocas ventas y muy mala rentabilidad que ha provocado que a lo largo del año 2018 se hayan ido descapitalizando. Sostienen que las expectativas del sector para el año 2019 a nivel nacional son aún peores puesto que se estima un mercado de 200.000 unidades menos de ventas con los consecuentes ajustes que ello conlleva.

**Indumentaria:** Los encuestados del rubro expresan que la situación durante el último bimestre de 2018 no varió respecto a la mala tendencia que se viene

sosteniendo durante todo el 2018. Noviembre y diciembre fueron meses muy malos en cuanto a ventas llegando incluso a expresar algún comercio del sector que se trata del peor noviembre y diciembre históricos.

## Mercado inmobiliario

A lo largo del bimestre noviembre-diciembre, el sector inmobiliario de la ciudad de Bahía Blanca mostró una tendencia **Normal** para el rubro alquileres y **Regular** para compraventa de acuerdo a los parámetros CREEBBA. En este caso se observa una recuperación para alquileres y la misma tendencia en compraventas en comparación al bimestre septiembre octubre.

Teniendo en cuenta los datos para Bahía Blanca otorgados por el Colegio de Escribanos de la Provincia de Buenos Aires, durante el mes de noviembre se realizaron 320 actos de compraventa, decreciendo un 3% respecto a octubre y aproximadamente un -9% en términos interanuales (i.a). Además el número de transacciones realizadas por medio de hipotecas decreció ampliamente tanto respecto al mes pasado (-73%) como en comparación a noviembre 2017 (-92%).

En cuanto a las expectativas generales de los agentes inmobiliarios, el 67% de los encuestados esperan se mantenga en los mismos niveles actuales y el 33% aguarda que la situación empeore. En otras palabras, no hay perspectivas de mejora en el mediano plazo en el sector inmobiliario.

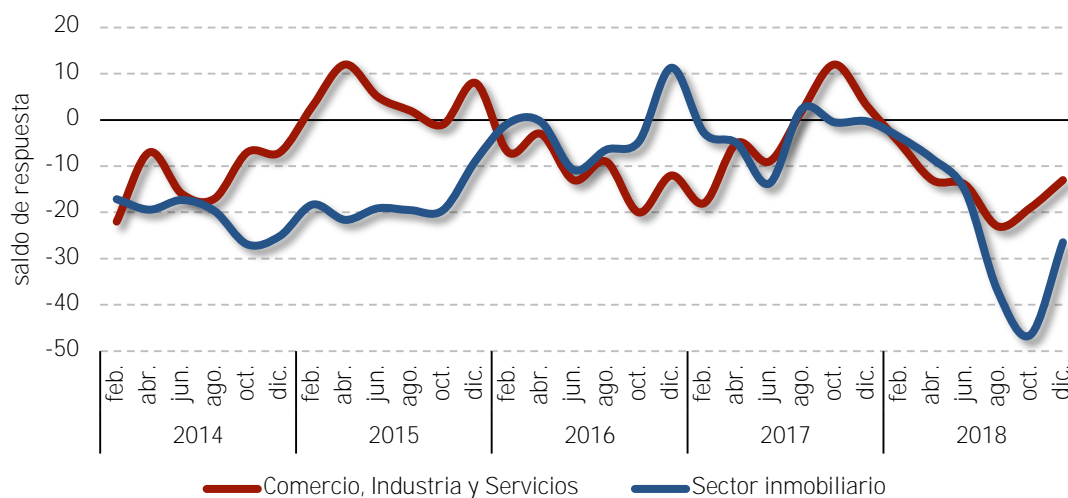
A propósito del segmento compraventa, respecto al bimestre previo, se observa una tendencia regular en todas las categorías analizadas excepto en locales donde la tendencia resultó desalentadora, probablemente como consecuencia de la difícil situación que enfrentan los comercios en la actualidad.

Por otra parte, el nivel de ventas en términos i.a. exhibe un resultado menor para Chalets y Casas, Pisos y Departamentos de 4 dormitorios y Cocheras. Las categorías restantes presentan un desenvolvimiento similar a igual periodo del año 2017.

Las expectativas para la compraventa de inmuebles arrojan que un 11% de los encuestados aguarda un igual desenvolvimiento de la situación económica para los próximos meses. Sin embargo, más de la



*Situación general comercio industria y servicios y Sector inmobiliario de Bahía Blanca*



mitad de los encuestados (56%) considera que la situación empeorará y el 33% opina que el escenario será peor en el futuro.

En el rubro alquileres, en comparación a lo ocurrido frente al bimestre septiembre-octubre, se evidencia una mejora ya que todas las categorías presentan un resultado normal, excepto el segmento Locales que posee una tendencia regular repitiendo lo ocurrido en el caso de las compraventas.

El número de contratos de alquiler demuestra, en términos interanuales, una situación similar para gran parte de los rubros. Pisos y Departamentos de 3 dormitorios, Locales y Depósitos presentan resultados menores en comparación a igual periodo del año previo.

El valor de los alquileres, asimismo, muestra un crecimiento en todas sus categorías respecto a igual periodo del año 2017.

En relación a las expectativas en el segmento alquileres, en su gran mayoría (67%) esperan que la situación se mantenga como hasta el momento y un 11% cree que la situación será peor. Por último el 22% restante afirma que el contexto en el mediano plazo mejorará.

En resumen, el mercado inmobiliario local continúa en caída para el rubro compraventa pero exhibe una leve mejora para el sector locatario. Las expectativas para el futuro cercano no son alentadoras y la categoría Locales es la más perjudicada por la situación económica actual. Los empresarios del sector sostienen la necesidad que retorne la posibilidad de adquirir un crédito hipotecario para acceder a la compra de inmuebles y, de esta manera, apaciguar la recesión

que atraviesa el sector. También según comentarios de los encuestados, el rubro locatario sostiene la actividad inmobiliaria de la ciudad y es donde la caída se observa en menor medida, a pesar del aumento en los alquileres.

## Sector agropecuario

### Agricultura

La campaña de trigo 2018/19 a nivel país, considerando los datos históricos desde el año 1970, representaría la más alta de la historia de concretarse las 19 millones de toneladas estimadas. Todo indica a partir de los excelentes resultados obtenidos en la actual cosecha que esta cifra se cumplirá y pasará a convertirse en record histórico, superando las 18,5 millones de toneladas del ciclo anterior.

Lo positivo tanto para la economía nacional como la regional es que este escenario de cosecha record, encuentra a la cotización en su mejor nivel en una década, por encima de los U\$S 200 por tonelada. Los factores que empujan la cotización se observan a partir de la menor producción internacional, con Rusia como principal actor perjudicado desde el punto de vista productivo y la fuerte demanda de los exportadores locales. Este sector, a partir de exportaciones proyectadas que se espera superen los máximos históricos, posiblemente

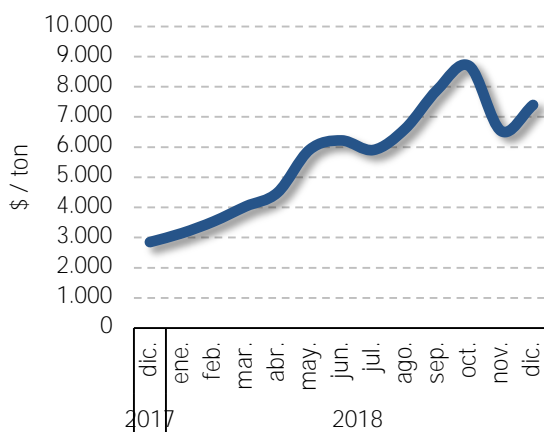
pueda ayudar a que la economía nacional comience a salir de la crisis recesiva en la que se encuentra desde hace varios meses.

A nivel regional la campaña de trigo anticipa un volumen superior a las 5 millones de toneladas, un 20% superior a la campaña precedente y uno de los más altos de la historia. La combinación de oportunas precipitaciones, mayor utilización de fertilizantes y un aumento en la superficie sembrada, representan los principales factores explicativos de este salto productivo que determinará un importante incremento en la generación de ingresos a nivel regional.

Para la cebada, el otro cereal de relevancia a nivel regional, la cosecha anticipa un volumen a nivel país cercano a 4,6 millones de toneladas, un 23% más que la campaña precedente. A nivel regional los rindes obtenidos fueron de muy buenos a excelentes. Se espera un volumen elevado de producción en un contexto similar al del trigo, donde la cotización es alta en el momento de la cosecha.

Los cultivos de cosecha gruesa se encuentran en estado general de bueno a muy bueno a nivel regional. En caso de cumplirse los pronósticos de precipitaciones para la presente campaña, la producción de la misma en términos de granos gruesos a nivel regional, al igual que la de granos finos, se presenta muy favorable.

*Evolución en la cotización del trigo en Bahía Blanca*



Fuente: Bolsa de Cereales de Buenos Aires

## Ganadería

El año 2018 fue un año dispar para los distintos eslabones de la cadena bovina. La industria exportadora fue la más beneficiada, sector que reflejó un incremento del 75% en el volumen exportado, en un contexto donde la materia prima redujo considerablemente su valor y el incremento en el tipo de cambio mejoró sustancialmente la competitividad del sector. Lamentablemente este contexto favorable no pudo ser capitalizado de la misma manera a nivel regional dado que existen pocas plantas con capacidad para exportar. También puede afirmarse que la industria con destino al mercado interno fue beneficiada a partir del crecimiento en la faena durante todo el año.

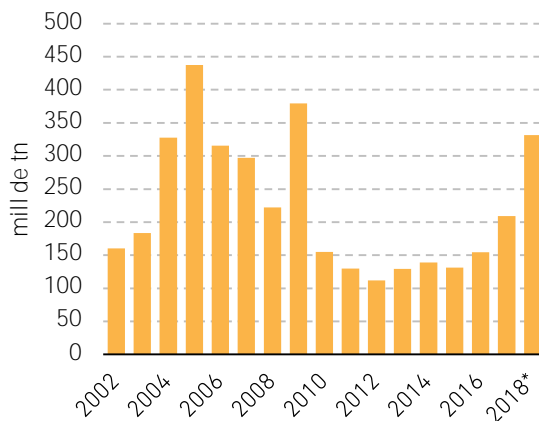
Como contrapartida, para el sector primario de la cadena ha sido un año de grandes dificultades, desde el criador hasta el engordador. Precios de la invernada estancados en términos nominales e incrementos significativos en los costos, tanto en la cría como en el engorde, determinaron un marco de bajos o negativos niveles de rentabilidad. La devaluación superior al 100% impactó de lleno en los precios de los granos y el combustible, ocasionando que el eslabón del engorde a corral operara a pérdida durante todo el año.

A lo anterior se le sumaron las altas tasas de interés que condicionaron el normal funcionamiento de la actividad ganadera, obligando así al sector primario a recurrir a la venta de hacienda para financiarse incrementando como consecuencia la cantidad de animales faenados. El otro elemento destacable del año se asocia al elevado nivel de inflación que junto a lo mencionado anteriormente produjeron una pérdida en el poder adquisitivo del kilo de hacienda en pie para la mayoría de las categorías comercializadas. Esta situación se logró equilibrar recién al final del año, acumulando un incremento en las categorías con destino a faena que osciló entre el 40% y el 50% para todo el año. Cabe aclarar que estos valores venían de un retraso importante en sus precios del año anterior. Si se considera la suba de precios registrada en los últimos dos años alcanza a un 63%, contra una inflación del 85% en los últimos 24 meses. El comportamiento de las cotizaciones en la cría, fue

distinto. Los precios de los terneros se incrementaron solamente un 24% en el año y un 38% en los últimos dos años. Lo anterior marca claramente la dificultad por la que atraviesa el criador dado que el valor de su producción ha subido la mitad que la inflación.

A nivel país se produjeron 3 millones de toneladas de carne vacuna, un 7,3% más que el año anterior. En un año contractivo como el que acaba de terminar, esto hubiera significado que el precio en el mercado interno hubiera sufrido bajas considerables. Esto no sucedió por el importante incremento en el volumen de las exportaciones que pasó a representar un 18% de la producción total, cuando en el año anterior esta cifra era de 11%. Lo anterior marcó que a nivel interno el consumo de carne se reduzca un 2,4% ubicándose en un nivel per cápita de 56 Kg por año. Respecto al volumen total exportado durante el año 2018, China y Rusia explican dos tercios, lo cual no representa un dato favorable debido al alto grado de dependencia de la evolución económica de estos dos países y el consiguiente riesgo que esto implica para nuestras exportaciones.

*Evolución de la exportación de carne bovina.  
Carne Enfriada, Congelada y Procesada  
(No se incluyen menudencias)*



Fuente: INDEC

Haciendo referencia al periodo final del año, la hacienda con destino a faena incrementó su cotización un 2,8% después de dos meses de caídas consecutivas. El momento actual indica la existencia de variables que anticiparían la continuidad en los aumentos de los valores de la hacienda en pie. El bajo nivel de encierre en los engordes a corral, la muy buena oferta forrajera tanto a nivel nacional

como regional y la tracción de la exportación, anticipan un contexto favorable para el sector primario de la cadena durante el año 2019. Las perspectivas desde los fundamentos son alentadoras para uno de los sectores más importantes de la economía regional, la incertidumbre radica en el grado de influencia que tendrán otras variables asociadas a la macroeconomía y el escenario político que va a caracterizar a todo el año 2019.

## Comercio, industria y servicios de Punta Alta

Durante el bimestre noviembre-diciembre la actividad económica de la ciudad de Punta Alta mejoró levemente respecto del bimestre anterior, después de haber atravesado el peor bimestre registrados por la serie del CREEBBA. El indicador de Situación General continuó con la tendencia negativa por cuarto bimestre consecutivo aunque arrojó un saldo de respuesta que pasó de -37 a -14 como resultado de un 76% de los encuestados que consideró sin cambios la situación de su empresa, 5% de los consultados manifestó encontrarse mejor y un 19% que la notó regular o mala. Este resultado es considerado como **Normal** conforme los parámetros de análisis del CREEBBA.

Ante la comparación con el mismo bimestre del año anterior, un 77% de los consultados manifestó estar en iguales condiciones mientras que un 23% expresó encontrarse peor. De esta manera el indicador que mide la situación general de la actividad económica respecto de año anterior desmejoró por sexto bimestre consecutivo.

En cuanto a las ventas, el saldo de respuesta del indicador de facturación por ventas mostró una notable mejora respecto al bimestre anterior. El indicador que mide los niveles de facturación pasó de -48 a 28 en el presente bimestre, con un 70% de los encuestados que respondieron haber vendido igual, 1% afirmó haber vendido menos y 29% de los consultados manifestó haber vendido más. Se revierte de esta manera la tendencia negativa

que se había sostenido por cinco bimestres consecutivo observándose en el presente bimestre mayor cantidad de respuestas positivas por sobre las negativas.

Analizando el patentamiento de unidades 0 km., conforme datos suministrados por la DNRPA, durante los meses de noviembre y diciembre de 2018 se registraron 44 unidades, lo cual refleja una disminución del 34,3% respecto del bimestre anterior. Al realizar una comparación interanual puede observarse nuevamente y por quinto bimestre consecutivo una considerable baja en las unidades inscriptas del 54,6% respecto de noviembre y diciembre de 2017.

Respecto de la venta de autos usados se registraron 230 unidades, lo que representa una disminución del 16,7% respecto del bimestre anterior y un deterioro del 12,2% en relación a igual bimestre de 2017.

En referencia a las expectativas sectoriales para los próximos meses, los empresarios puntaltenses consultados mantuvieron la tendencia negativa, con un 7% de repuestas con expectativas pesimistas, 3% con respuestas optimistas y un 90% presenta expectativas que el próximo bimestre se mantenga igual.

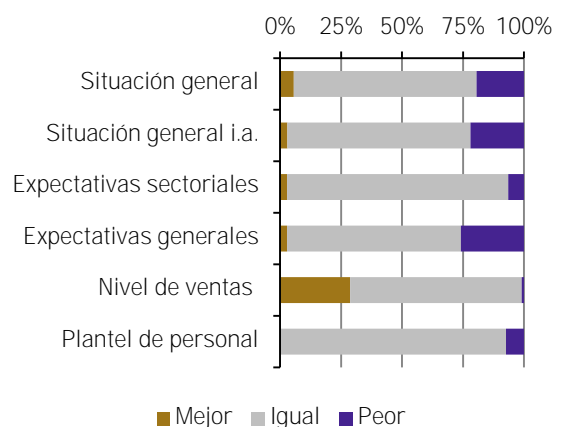
Similar situación se observa al momento de manifestarse respecto a las expectativas generales para los meses venideros, con un 26% de repuestas con expectativas negativas, 3% con respuestas alentadoras y un 71% presenta expectativas que el próximo bimestre se mantenga igual.

Dado el panorama de cautela que se viene describiendo que, por el momento, no incentiva a reali-

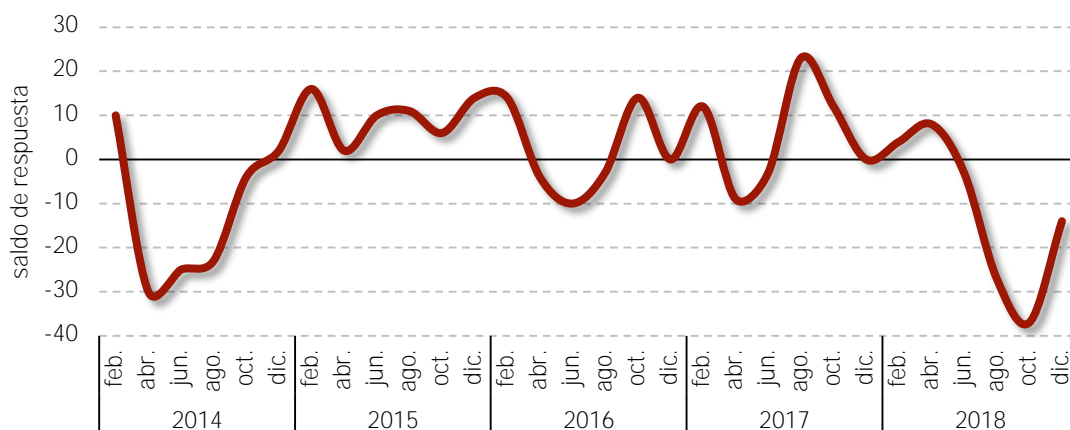
zar grandes inversiones mientras no mejoren las condiciones económicas generales, el 93% de los empresarios encuestados de Punta Alta han mantenido constantes los planteles de personal existentes.

En resumen, la situación económica general de las empresas puntaltenses ha mostrado una leve mejoría en el presente bimestre que se atribuye exclusivamente a la mejora en los montos de facturación por ventas. No obstante ello, los restantes indicadores continúan manteniendo saldos de respuesta con resultados negativos por cuarto bimestre consecutivo.

Respuestas (%) encuesta de coyuntura de Punta Alta



Situación general comercio industria y servicios de Punta Alta





# Comercio, industria y servicios de Cnel. Pringles

En la localidad de Coronel Pringles, para el bimestre noviembre-diciembre respecto al bimestre previo, el resultado del saldo de respuesta negativo considerado **Regular** (de acuerdo a parámetros CREEBBA), manteniendo así lo ocurrido durante el bimestre previo.

La Situación General, en comparación a igual periodo del año previo, exhibe una leve mejora aunque el resultado continúa teniendo valores negativos en su saldo de respuesta.

Las expectativas generales de los consultados reflejan una visión negativa de lo que sucederá en el mediano plazo. La misma realidad se observa al considerar las expectativas sectoriales, donde los valores negativos son mayores.

Por otra parte, el nivel de ventas sigue en descenso, profundizando la caída del bimestre anterior. Los empresarios sostienen que la facturación ha caído a pesar del traslado parcial a precios los de mayores costos.

Respecto al plantel de personal, el saldo de respuesta es negativo. Sin embargo los empresarios realizaron esfuerzos para sostener el nivel de empleo puesto que se observa una reducción en el valor negativo.

En términos sectoriales, la situación general respecto al bimestre previo exhibe un resultado normal sólo para comercio y regular para industria y servicio.

En términos interanuales, los saldos de respuesta son negativos para todos los sectores. Comercio es el rubro donde el valor negativo es menor e industria donde la situación negativa es mayor.

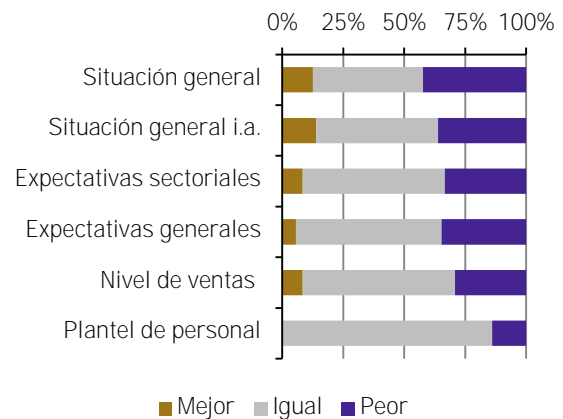
Para las expectativas generales, los 3 rubros analizados aguardan que la situación económica general empeore en el transcurso de los próximos meses. Al estudiar las expectativas sectoriales, comercio e industria son pesimistas respecto al futuro en igual cuantía que lo son a nivel general. Por otro

lado, servicio tiene una visión negativa más pronunciada a nivel general que sectorial.

Al analizar las variaciones del plantel de personal, los saldos de respuesta son negativos para los sectores de servicio e industria, mientras que en el sector comercio se encuentran estables.

En resumen, la actividad económica en Coronel Pringles no se ha recuperado en los dos últimos meses del año 2018 y las expectativas para el 2019 no son alentadoras. Algunos empresarios encuestados manifestaron que una importante dificultad es la imposibilidad de acceder a financiamiento como consecuencia de las altas tasas. Esta situación impide realizar proyecciones a largo plazo y complica la situación financiera de las Pymes principalmente.

*Respuestas (%) encuesta de coyuntura de Cnel. Pringles*



## Comercio, industria y servicios de otras localidades

Se realiza a continuación un análisis agregado de las localidades de **Pigüé**, **Puan** y **Coronel Dorrego**.

El contexto económico durante el bimestre noviembre-diciembre (en comparación al bimestre previo) exhibe mejoras en los resultados dado que la tendencia es **Normal**, según los parámetros CREEBBA, para todas las localidades.

Sin embargo la situación general, en comparación a igual periodo del año 2017, es menor para las tres localidades analizadas.


En relación a las expectativas de los empresarios, tanto a nivel general como sectorial, no se aguarda una recuperación de la actividad económica en Pigüé y Puan. Por otra parte, en Coronel Dorrego la perspectiva es distinta: se aguarda una mejora a nivel sectorial y un sostenimiento de la situación actual a nivel general.

La caída en las ventas respecto al bimestre pasado se hace evidente al observar los guarismos de los saldos de respuesta en Coronel Dorrego y Puan. Por otra parte, en Pigüé se observa un nivel de facturación igual al de los meses de septiembre y octubre.

Respecto a la variación en el plantel de personal, la intención es sostener los puestos laborales más allá de la coyuntura económica que enfrentan las ciudades estudiadas. En Pigüé puede observarse una mayor dificultad para alcanzar esta meta, como consecuencia del valor negativo en su saldo de respuesta.

Para finalizar se puede mencionar que, a pesar de retornar a parámetros normales respecto a los meses previos, esto no es suficiente para esperar que la situación económica tenga una recuperación total en el mediano plazo a nivel general en Coronel Dorrego, Pigüé y Puan. En términos interanuales, es evidente el empeoramiento que han sufrido las empresas, principalmente las Pymes (quienes ocupan la mayor proporción de emprendimientos en los lugares estudiados). Este resultado es consecuencia del bajo nivel de ventas y de los altos costos que enfrentan los empresarios, además de la escasez de financiamiento que existe en la actualidad.

*Resumen de la situación general comercio industria y servicios por localidad*



# ier

# INFORME ECONÓMICO REGIONAL

EDICIÓN NÚMERO 92 - NOVIEMBRE-DICIEMBRE 2018

# CÁMARAS PARTICIPANTES



Corporación del Comercio Industria y Servicios de Bahía Blanca



Unión del Comercio la Industria y el Agro de Punta Alta



Cámara de Comercio e Industria y Anexos de Pigüé



Cámara de Comercio, Industria, Productores y Propietarios de Puan



Asociación de Comercio e Industria de Cnel. Dorrego



Asociación de Comercio e Industria de Cnel. Pringles



**CREEBBA**

CENTRO REGIONAL DE ESTUDIOS ECONÓMICOS  
DE BAHÍA BLANCA ARGENTINA

---



FUNDACIÓN  
BOLSA DE COMERCIO  
DE BAHÍA BLANCA

[www.creebba.org.ar](http://www.creebba.org.ar)

Teléfono +54 (291) 455 1870 | Alvarado 280 (B8000CJF) | Bahía Blanca | Provincia de Buenos Aires | Argentina